



MUNICIPIO DE:
AYAPANGO

SISTEMA DE COORDINACION HACENDARIA DEL ESTADO DE MEXICO CON SUS MUNICIPIOS
GUIA METODOLÓGICA PARA EL SEGUIMIENTO Y EVALUACION DEL PLAN DE DESARROLLO MUNICIPAL VIGENTE
SEGUIMIENTO Y EVALUACION DEL PRESUPUESTO BASADO EN RESULTADOS MUNICIPAL

Trimestre: Julio-Septiembre

Denominación:

PbRM-08c	AVANCE TRIMESTRAL DE METAS DE ACTIVIDAD POR PROYECTO
ENTE PUBLICO:	SISTEMA MUNICIPAL DIF DE SISTEMA MUNICIPAL DIF EN


Programa Presupuestario
Proyecto
Dependencia General
Dependencia Auxiliar

Identificador	02030101 020301010201 FOO 308	Preveñon M6dica Para La Comunidad Promoci6n De La Salud AREA DE Gesti6n SOCIAL Area de Orientaci6n Familiar
---------------	--	--

ID	Nombre de la meta de actividad	Programación Anual		Avance Trimestral de Metas de Actividad				Avance Acumulado Anual de Metas de Actividad						
		Programada 2020	Programada	Meta	%	Meta	%	Meta	%	Meta	%	Abs	%	
1	CAPACITAR A MADRES DE FAMILIA EN ATENCION A ENFERMEDADES DIARREICAS	42.00	3.00	25.00	3.00	25.00	3.00	0.00	9.00	75.00	6.00	50.00	-3.00	-25.00
2	CAPACITAR A MADRES DE FAMILIA EN ATENCION A INFECCIONES RESPIRATORIAS	12.00	3.00	25.00	3.00	25.00	0.00	0.00	9.00	75.00	6.00	50.00	-3.00	-25.00
3	IMPARTIR PLATICAS DE VACUNACION	12.00	3.00	25.00	3.00	25.00	0.00	0.00	9.00	75.00	6.00	50.00	-3.00	-25.00
4	EXPEDIR CERTIFICADOS MEDICOS	800.00	600.00	75.00	30.00	3.75	-570.00	-71.25	750.00	83.75	80.00	10.00	-670.00	-83.75
5	IMPARTIR PLATICAS DE ODONTOLOGIA PREVENTIVA	12.00	3.00	25.00	3.00	25.00	0.00	0.00	9.00	75.00	6.00	50.00	-3.00	-25.00
6	APLICACION DE FLUOR EN MENORES EN ESCUELAS	200.00	50.00	25.00	0.00	0.00	-50.00	-25.00	150.00	75.00	50.00	25.00	-100.00	-50.00
7	OTORGAR CONSULTAS ODONTOLÓGICAS	400.00	100.00	25.00	0.00	0.00	-100.00	-25.00	300.00	75.00	100.00	25.00	-200.00	-50.00
8	OTORGAR TRATAMIENTOS ODONTOLÓGICOS	300.00	75.00	25.00	0.00	0.00	-75.00	-25.00	225.00	75.00	75.00	25.00	-150.00	-50.00
9	IMPARTIR PLATICAS DE PREVENCIÓN DE ADICCIONES	9.00	2.00	22.22	2.00	22.22	0.00	0.00	7.00	77.78	7.00	77.78	0.00	0.00
10	ORIENTACIONES INDIVIDUALES Y DE PAREJA PARA PREVENIR ADICCIONES	12.00	3.00	25.00	3.00	25.00	0.00	0.00	9.00	75.00	6.00	50.00	-3.00	-25.00
Total														

TOTAL 12,000.00

ELABORÓ
ERIK DOLORES CRUZ GOMEZ
DIRECTORA



AUTORIDAD
ROSARIO GUADALUPE GONZALEZ
TESORERA
DIF
AYAPANGO
2019-2021





MUNICIPIO DE:
AYAPANGO

SISTEMA DE COORDINACION HACENDARIA DEL ESTADO DE MEXICO CON SUS MUNICIPIOS
GUÍA METODOLÓGICA PARA EL SEGUIMIENTO Y EVALUACION DEL PLAN DE DESARROLLO MUNICIPAL VIGENTE
SEGUIMIENTO Y EVALUACION DEL PRESUPUESTO BASADO EN RESULTADOS MUNICIPAL



PBRM-08c	AVANCE TRIMESTRAL DE METAS DE ACTIVIDAD POR PROYECTO
ENTE PÚBLICO:	SISTEMA MUNICIPAL DIF DE SISTEMA MUNICIPAL DIF EN

Programa Presupuestario
Proyecto
Dependencia General
Dependencia Auxiliar

Identificador	Denominación
02030101	Prevención Médica Para La Comunidad
020301010201	Promoción De La Salud
F00	AREA DE GESTION SOCIAL
308	Área de Orientación Familiar

Trimestre: Julio-Septiembre

ID	Nombre de la meta de actividad	Unidad de Medida	Programación Anual		Avance Trimestral de Metas de Actividad				Avance Acumulado Anual de Metas de Actividad					
			Programada 2020	Meta	Alcanzada		Variación		Programada		Alcanzada		Variación	
					Meta	%	Meta	%	Meta	%	Meta	%	Abs	%
11	TALLERES PREVENTIVOS DE ADICCIONES	TALLER	200	0.00	0.00	0.00	0.00	2.00	1.00	50.00	0.00	0.00	-1.00	-50.00
12	EVENTOS PARA LA PREVENCIÓN DE ADICCIONES	JORNADA	100	100.00	0.00	0.00	-1.00	-100.00	1.99	100.00	0.00	0.00	-1.00	-100.00
13	ELABORAR MATERIAL DE DIFUSIÓN PARA LA PREVENCIÓN DE ADICCIONES	TRIPTICOS	400.00	25.00	100.00	25.00	0.00	0.00	390.00	75.00	200.00	50.00	-100.00	-25.00
14	ELABORAR MATERIAL DE ILUSTRATIVOS PARA LA PROMOCIÓN DE LA SALUD	TRIPTICOS	120.00	30.00	30.00	25.00	0.00	0.00	90.00	75.00	90.00	50.00	-30.00	-25.00
Total														

Total	12,000.00
-------	-----------

[Signature]
ERIKADOLORES CRUZ GOMEZ
DIRECTORA

[Signature]
REVISOR MUNICIPAL PARA EL DESARROLLO INTEGRAL DE LA FAMILIA
CYNTHIA LOPEZ LOPEZ
COORDINADORA DE PREVENCIÓN DE ADICCIONES
AYAPANGO
2019-2021
DIF

[Signature]
AUTORIZADO
ROSARIO GUADALUPE GONZALEZ
TESORERA
AYAPANGO
2019-2021
DIF



DIF DE AYAPANGO

Pbrm-08b FICHA TECNICA DE SEGUIMIENTO DE INDICADORES 2020 DE GESTIÓN O ESTRATEGICO

TI



PILAR DE DESARROLLO / EJE TRANSVERSAL: 1 Pilar 1: Social

TEMA DE DESARROLLO: Salud y bienestar incluyente

PROGRAMA PRESUPUESTARIO: 02030101 Prevención médica para la comunidad

PROYECTO PRESUPUESTARIO: 020301010201 Promoción de la salud

OBJETIVO DEL PROGRAMA PRESUPUESTARIO: Incluye acciones de promoción, prevención y difusión de la salud pública para contribuir a la disminución de enfermedades y mantener un buen estado de salud de la población municipal.

DEPENDENCIA GENERAL: F00 AREA DE GESTIÓN SOCIAL

DEPENDENCIA AUXILIAR: 308 Área de Orientación Familiar

ESTRUCTURA DEL INDICADOR

NOMBRE DEL INDICADOR: Porcentaje de pláticas de promoción de la salud realizadas en el territorio municipal.
FÓRMULA DEL CÁLCULO: (Pláticas de promoción de la salud y de Prevención de enfermedades realizadas/Pláticas de promoción de la salud y Prevención de enfermedades programadas) *100
INTERPRETACIÓN: pláticas de promoción de la salud realizadas en el territorio municipal.
DIMENSIÓN QUE ATIENDE: Eficacia
DESCRIPCIÓN DEL FACTOR DE COMPARACIÓN: pláticas de promoción de la salud realizadas en el territorio municipal.
FRECUENCIA DE MEDICIÓN: Trimestral

AMBITO GEOGRAFICO:
COBERTURA:
LINEA BASE: pláticas de promoción de la salud realizadas en el territorio municipal.

Numero: NA 1.1

COMPORTAMIENTO DE LAS VARIABLES DURANTE EL TRIMESTRE: Julio-Septiembre

VARIABLE	UNIDAD DE MEDIDA	OPERACION	META ANUAL	AVANCE TRIMESTRAL			AVANCE ACUMULADO				
				Programado	%	Alcanzado	Programado	%	Alcanzado	%	
Pláticas de promoción de la salud y de Prevención de enfermedades realizadas	CAPACITACION	Sumable	12.00	3.00	25.00	2.00	66.67	9.00	75.00	5.00	55.56
Pláticas de promoción de la salud y Prevención de enfermedades programadas	CAPACITACION	Sumable	12.00	3.00	25.00	2.00	66.67	9.00	75.00	5.00	55.56

COMPORTAMIENTO DEL INDICADOR
DESCRIPCION DE LA META ANUAL


META ANUAL	TRIMESTRE: Julio-Septiembre					
	AVANCE TRIMESTRAL	AVANCE ACUMULADO	SEMAFORO			
Programado	Alcanzado	EF%	Programado	Alcanzado	EF%	SEMAFORO
100.00	100.00	100.00	verde	100.00	100.00	verde

DESCRIPCION DE RESULTADOS Y JUSTIFICACION EN CASO DE VARIACION SUPERIOR A ± 10 % RESPECTO A LO PROGRAMADO

EVALUACION DEL INDICADOR

DEPENDENCIA GENERAL: F00 AREA DE GESTIÓN SOCIAL
DEPENDENCIA AUXILIAR: 308 Área de Orientación Familiar

ERIKA POLORES CRUZ GOMEZ





PbRm-08b FICHA TECNICA DE SEGUIMIENTO DE INDICADORES 2020 DE GESTIÓN O ESTRATEGICO



TI

DIF DE AYAPANGO

PILAR DE DESARROLLO / EJE TRANSVERSAL: 1 Pilar 1: Social

TEMA DE DESARROLLO: Salud y bienestar incluyente

PROGRAMA PRESUPUESTARIO: 02030101 Promoción de la salud

PROYECTO PRESUPUESTARIO: 020301010201 Promoción de la salud

OBJETIVO DEL PROGRAMA PRESUPUESTARIO: Incluye acciones de promoción, prevención y difusión de la salud pública para contribuir a la disminución de enfermedades y mantener un buen estado de salud de la población municipal.

DEPENDENCIA GENERAL: F00 AREA DE GESTIÓN SOCIAL

DEPENDENCIA AUXILIAR: 308 Área de Orientación Familiar

ESTRUCTURA DEL INDICADOR

NOMBRE DEL INDICADOR: Porcentaje de dosis de biológicos aplicados en los módulos de vacunación.

FÓRMULA DEL CÁLCULO: (Dosis de biológicos aplicado/ Dosis de biológicos programados para aplicar) *100

INTERPRETACIÓN: dosis de biológicos aplicados en los módulos de vacunación.

DIMENSIÓN QUE ATIENDE: Eficacia

DESCRIPCIÓN DEL FACTOR DE COMPARACIÓN: dosis de biológicos aplicados en los módulos de vacunación.

AMBITO GEOGRAFICO:

COBERTURA:

LÍNEA BASE

Número: NA 1.2 dosis de biológicos aplicados en los módulos de vacunación.

COMPORTAMIENTO DE LAS VARIABLES DURANTE EL TRIMESTRE: Julio-Septiembre

VARIABLE	UNIDAD DE MEDIDA	OPERACION	META ANUAL	AVANCE TRIMESTRAL		AVANCE ACUMULADO	
				Programado	%	Programado	%
Dosis de biológicos aplicado	FLUORIZACIONES	Sumabe	200.00	50.00	25.00	150.00	75.00
Dosis de biológicos programados para aplicar	FLUORIZACIONES	Sumabe	200.00	50.00	25.00	150.00	75.00
				33.33		33.33	

COMPORTAMIENTO DEL INDICADOR
DESCRIPCION DE LA META ANUAL


META ANUAL	TRIMESTRE: Julio-Septiembre			AVANCE ACUMULADO		
	Programado	Alcanzado	EF%	Programado	Alcanzado	EF%
100.00	100.00	0.00	0.00	100.00	100.00	100.00
DESCRIPCION DE RESULTADOS Y JUSTIFICACION EN CASO DE VARIACION SUPERIOR A ± 10 % RESPECTO A LO PROGRAMADO						

EVALUACION DEL INDICADOR

DEPENDENCIA GENERAL: F00 AREA DE GESTIÓN SOCIAL

DEPENDENCIA AUXILIAR: 308 Área de Orientación Familiar

ERIKA DOLORES CRUZ GOMEZ



FECHA DE ELABORACION: 15/10/2020

Hoja: 14 de 83



DIF DE AYAPANGO

Pbrm-08b FICHA TECNICA DE SEGUIMIENTO DE INDICADORES 2020 DE GESTIÓN O ESTRATEGICO

TI



PILAR DE DESARROLLO / EJE TRANSVERSAL:

1 Pilar 1: Social

TEMA DE DESARROLLO:

Salud y bienestar incluyente

PROGRAMA PRESUPUESTARIO:

02030101 Prevención médica para la comunidad

PROYECTO PRESUPUESTARIO:

020301010201 Promoción de la salud

OBJETIVO DEL PROGRAMA PRESUPUESTARIO:

Incluye acciones de promoción, prevención y difusión de la salud pública para contribuir a la disminución de enfermedades y mantener un buen estado de salud de la población municipal.

DEPENDENCIA GENERAL:

F00 AREA DE GESTIÓN SOCIAL

DEPENDENCIA AUXILIAR:

308 Area de Orientación Familiar

ESTRUCTURA DEL INDICADOR

NOMBRE DEL INDICADOR: Porcentaje de ilustrativos distribuidos para la promoción de la salud y prevención de enfermedades.

FÓRMULA DEL CÁLCULO: (Ilustrativos para la promoción de la salud y prevención de enfermedades distribuidos / Ilustrativos para la promoción de la salud y prevención de enfermedades programados a distribuir) *100

INTERPRETACIÓN:

distribuidos para la promoción de la salud y prevención de enfermedades

DIMENSIÓN QUE ATIENDE:

Eficacia

FRECUENCIA DE MEDICIÓN:

Trimestral

DESCRIPCIÓN DEL FACTOR DE COMPARACIÓN:

distribuidos para la promoción de la salud y prevención de enfermedades.

AMBITO GEOGRAFICO:

COBERTURA:

LINEA BASE

distribuidos para la promoción de la salud y prevención de enfermedades.

Numero: NA 2.1

COMPORTAMIENTO DE LAS VARIABLES DURANTE EL TRIMESTRE: Julio-Septiembre

VARIABLE	UNIDAD DE MEDIDA	OPERACION	META ANUAL	AVANCE TRIMESTRAL		AVANCE ACUMULADO				
				Programado	%	Alcanzado	%	Alcanzado	%	
Ilustrativos para la promoción de la salud y prevención de enfermedades distribuidos	TRIPTICOS	Sumable	400.00	100.00	25.00	100.00	300.00	75.00	300.00	100.00
Ilustrativos para la promoción de la salud y prevención de enfermedades programados a distribuir	TRIPTICOS	Sumable	400.00	100.00	25.00	100.00	300.00	75.00	300.00	100.00

COMPORTAMIENTO DEL INDICADOR
DESCRIPCION DE LA METAANUAL

METAANUAL	TRIMESTRE: Julio-Septiembre			
	AVANCE TRIMESTRAL		AVANCE ACUMULADO	
	Programado	Alcanzado	EF%	SEMAFORO
100.00	100.00	100.00	100.00	verde

DESCRIPCION DE RESULTADOS Y JUSTIFICACION EN CASO DE VARIACION SUPERIOR A ± 10 % RESPECTO AL TO PROGRAMADO

EVALUACION DEL INDICADOR

DEPENDENCIA GENERAL: F00 AREA DE GESTIÓN SOCIAL
DEPENDENCIA AUXILIAR: 308 Area de Orientación Familiar

ERIKA DOLORES CRUZ GOMEZ

